

**CATÁLOGO**  
**PRECIOS 2024**

**DALIA DOME**  
Arquitectura Geodésica **01**

**DOMOS MADERA**  
Toscana / Ibiza / Marruecos **02**

**DOMOS METÁLICOS**  
Doha / Granada / Llivia **03**

**NUESTRO EQUIPO**  
Valor Humano **04**

**CONTACTO** **05**

En Dalia Dome, el diseño, la innovación, la ciencia, la ingeniería, las matemáticas, la naturaleza y la arquitectura convergen como elementos fundamentales en el arte de fabricar nuestros exclusivos domos geodésicos. Estas estructuras representan una evolución en la construcción, gracias a su resistencia y a la amplitud de sus espacios sin necesidad de pilares centrales, distribuyendo la carga del peso de manera equitativa entre sus puntales.

La forma media esférica de los domos demuestra una notable resistencia contra vientos intensos, anclando la estructura con firmeza ante la fuerza de las corrientes. Además, destacan por su elegancia, en armonía con los diseños naturales, permitiéndonos crear construcciones personalizadas y con innovadores diseños para diversos sectores, como:

- Alojamiento para el sector turístico.
- Salas de bienestar.
- Oficinas y recepciones.
- Restaurantes y hostelería.
- Instalaciones deportivas.
- Construcciones residenciales.
- Espacios para eventos, stands, salas de proyecciones y ciencia.

02


## MODELOS MADERA



MODELO TOSCANA



MODELO IBIZA



MODELO MARRUECOS





**INCLUYE:**

**Estructura:** Madera

**Panel interior:** Osb

**Cubierta:** Tejido Poliéster Elástico Pro

**Tensores cubierta:** Chapas metálicas

**Premarco:** Madera

**Puerta:** Marco aluminio con doble cristal

**Ventanas:** Marco aluminio con doble cristal

**Zona transparente:** Con cremallera extraíble

**Perímetro:** Zócalo estanco

**Respiración:** Extractor

**Garantía:** 2 años



**OPCIONAL:**

**Puerta:** Tejido con cremallera perimetral

**Salida chimenea:** Manga ignífuga

**Respiración:** Extractor eléctrico

**Ventanas:** Tejido con cremallera

**Protección solar:** Cubierta Reflex




# FAMILIA ALOJAMIENTOS



**15 M2**

**TOSCANA S4.5**


180 Puntales  
60 Triángulos  
Diámetro: 4.5 Metros  
Altura: 3.60 Metros



**22 M2**

**TOSCANA M5.5**

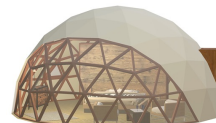
315 Puntales  
105 Triángulos  
Diámetro: 5.5 Metros  
Altura: 3.20 Metros



**30 M2**

**TOSCANA M6.5**


315 Puntales  
105 Triángulos  
Diámetro: 6.5 Metros  
Altura: 3.86 Metros



**43 M2**

**TOSCANA L7.5**


480 Puntales  
160 Triángulos  
Diámetro: 7.5 Metros  
Altura: 3.75 Metros



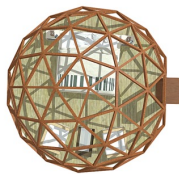
**55 M2**

**TOSCANA L8.5**


480 Puntales  
160 Triángulos  
Diámetro: 8.5 Metros  
Altura: 4.25 Metros



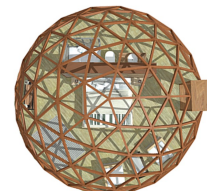
PRECIO:  
**13.811 €**



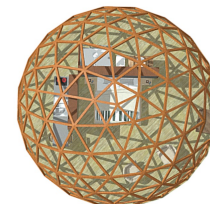
PRECIO:  
**16.770 €**



PRECIO:  
**20.997 €**

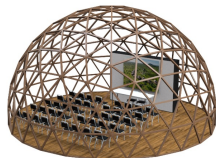


PRECIO:  
**26.061€**



PRECIO:  
**30.773 €**

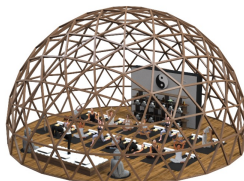
# FAMILIA POLIVALENTES



**77 M2**

**TOSCANA XL10**

825 Puntales  
275 Triángulos  
Diámetro: 10 Metros  
Altura: 5.6 Metros



**90 M2**

**TOSCANA XL11**


825 Puntales  
275 Triángulos  
Diámetro: 11 Metros  
Altura: 6.1 Metros



**112 M2**

**TOSCANA XXL12**

1080 Puntales  
360 Triángulos  
Diámetro: 12 Metros  
Altura: 6 Metros



**130 M2**

**TOSCANA XXL13**


1080 Puntales  
360 Triángulos  
Diámetro: 13 Metros  
Altura: 6.5 Metros




**PRECIO:  
43.577 €**



**PRECIO:  
48.274 €**



**PRECIO:  
56.727 €**



**PRECIO:  
62.398 €**



**INCLUYE:**

- Estructura:** Madera
- Cubierta:** Tejido Poliéster Elástico Pro
- Tensores cubierta:** Chapas metálicas
- Premarco:** Madera
- Puerta:** Marco aluminio con doble cristal
- Ventanas:** Marco aluminio con doble cristal
- Zona transparente:** Con cremallera extraíble
- Perímetro:** Zócalo estanco
- Respiración:** Extractor
- Garantía:** 2 años



**OPCIONAL:**

- Puerta:** Tejido con cremallera perimetral
- Salida chimenea:** Manga ignífuga
- Respiración:** Extractor eléctrico
- Ventanas:** Tejido con cremallera
- Protección solar:** Cubierta Reflex




**NO INCLUYE:**

- Suelo y mobiliario
- Iva y/o aranceles
- Transporte de mercancía
- Gastos de montaje
- Permisos de obra
- Certificados



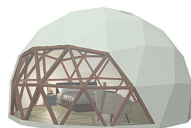
# FAMILIA ALOJAMIENTOS



**15 M2**

**IBIZA S4.5**

180 Puntales  
60 Triángulos  
Diámetro: 4.5 Metros  
Altura: 3.60 Metros



**22 M2**

**IBIZA M5.5**

315 Puntales  
105 Triángulos  
Diámetro: 5.5 Metros  
Altura: 3.20 Metros



**30 M2**

**IBIZA M6.5**


315 Puntales  
105 Triángulos  
Diámetro: 6.5 Metros  
Altura: 3.86 Metros



**43 M2**

**IBIZA L7.5**


480 Puntales  
160 Triángulos  
Diámetro: 7.5 Metros  
Altura: 3.75 Metros



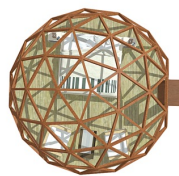
**55 M2**

**IBIZA L8.5**


480 Puntales  
160 Triángulos  
Diámetro: 8.5 Metros  
Altura: 4.25 Metros



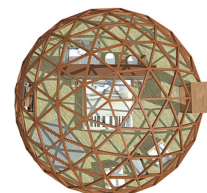
PRECIO:  
**11.173 €**



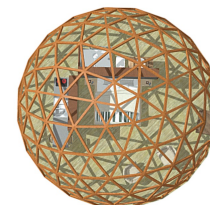
PRECIO:  
**13.963 €**



PRECIO:  
**17.405 €**

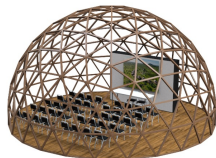


PRECIO:  
**21.467 €**



PRECIO:  
**25.442 €**

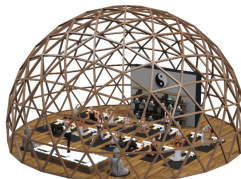
# FAMILIA POLIVALENTES



**77 M2**

**IBIZA XL10**


825 Puntales  
275 Triángulos  
Diámetro: 10 Metros  
Altura: 5.6 Metros



**90 M2**

**IBIZA XL11**


825 Puntales  
275 Triángulos  
Diámetro: 11 Metros  
Altura: 6.1 Metros



**112 M2**

**IBIZA XXL12**


1080 Puntales  
360 Triángulos  
Diámetro: 12 Metros  
Altura: 6 Metros



**130 M2**

**IBIZA XXL13**

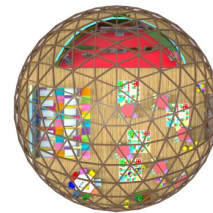
1080 Puntales  
360 Triángulos  
Diámetro: 13 Metros  
Altura: 6.5 Metros




PRECIO:  
**35.389 €**



PRECIO:  
**39.387 €**



PRECIO:  
**46.042 €**



PRECIO:  
**50.800 €**



**INCLUYE:**


- Estructura:** Madera
- Cubierta:** Tejido PVC Technical
- Tensores cubierta:** Chapas metálicas
- Premarco:** Madera
- Puerta:** Marco aluminio con doble cristal
- Ventanas:** Marco aluminio con doble cristal
- Zona transparente:** Con cremallera extraíble
- Perímetro:** Zócalo estanco
- Respiración:** Extractor
- Garantía:** 2 años

**OPCIONAL:**

- Puerta:** Tejido con cremallera perimetral
- Salida chimenea:** Manga ignífuga
- Respiración:** Extractor eléctrico
- Ventanas:** Tejido con cremallera
- Protección solar:** Cubierta Reflex

**NO INCLUYE:**

- Suelo y mobiliario
- Iva y/o aranceles
- Transporte de mercancía
- Gastos de montaje
- Permisos de obra
- Certificados



# FAMILIA ALOJAMIENTOS

## 02 MODELO MARRUECOS


Domos de madera



**15 M2**

### MARRUECOS S4.5

180 Puntales  
60 Triángulos  
Diámetro: 4.5 Metros  
Altura: 3.60 Metros



**22 M2**

### MARRUECOS M5.5

315 Puntales  
105 Triángulos  
Diámetro: 5.5 Metros  
Altura: 3.20 Metros



**30 M2**

### MARRUECOS M6.5


315 Puntales  
105 Triángulos  
Diámetro: 6.5 Metros  
Altura: 3.86 Metros



**43 M2**

### MARRUECOS L7.5


480 Puntales  
160 Triángulos  
Diámetro: 7.5 Metros  
Altura: 3.75 Metros



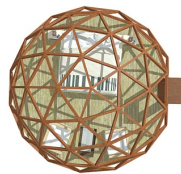
**55 M2**

### MARRUECOS L8.5


480 Puntales  
160 Triángulos  
Diámetro: 8.5 Metros  
Altura: 4.25 Metros



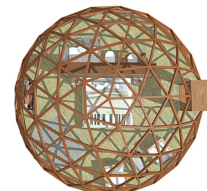
PRECIO:  
**10.157 €**




PRECIO:  
**12.411 €**



PRECIO:  
**15.407 €**



PRECIO:  
**18.713 €**

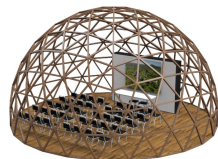


PRECIO:  
**21.547 €**

# FAMILIA POLIVALENTES

## 02 MODELO MARRUECOS


Domos de madera



**77 M2**

### MARRUECOS XL10


825 Puntales  
275 Triángulos  
Diámetro: 10 Metros  
Altura: 5.6 Metros



**90 M2**

### MARRUECOS XL11


825 Puntales  
275 Triángulos  
Diámetro: 11 Metros  
Altura: 6.1 Metros



**112 M2**

### MARRUECOS XXL12

1080 Puntales  
360 Triángulos  
Diámetro: 12 Metros  
Altura: 6 Metros



**130 M2**

### MARRUECOS XXL13


1080 Puntales  
360 Triángulos  
Diámetro: 13 Metros  
Altura: 6.5 Metros




PRECIO:  
**31.846 €**



PRECIO:  
**35.335 €**



PRECIO:  
**41.420 €**



PRECIO:  
**45.568 €**

03

## MODELOS METÁLICOS



MODELO DOHA



MODELO GRANADA



MODELO LLÍVIA





**INCLUYE:**


- Estructura:** Metálica
- Fijación suelo:** Soporte acero
- Cubierta:** Tejido Poliéster Elástico Pro
- Premarco:** Metálico
- Puerta:** Aluminio con doble cristal
- Ventanas:** Tejido con cremallera
- Zona transparente:** Con cremallera extraíble
- Perímetro:** Zócalo estanco
- Respiración:** Extractor
- Garantía:** 2 años

**OPCIONAL:**


- Color estructura:** Color a escoger
- Puerta:** Tejido con cremallera perimetral
- Salida chimenea:** Manga ignífuga
- Respiración:** Extractor eléctrico
- Cubierta interior:** Cubierta Slim
- Cubierta exterior:** Cubierta Slim Protect
- Protección solar:** Cubierta Reflex

**NO INCLUYE:**

- Suelo y mobiliario
- Iva y/o aranceles
- Transporte de mercancía
- Gastos de montaje
- Permisos de obra
- Certificados



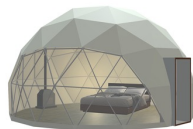
# FAMILIA ALOJAMIENTOS



**15 M2**

**DOHA S4.5**

95 Puntales  
60 Triángulos  
Diámetro: 4.5 Metros  
Altura: 3.60 Metros



**22 M2**

**DOHA M5.5**

165 Puntales  
105 Triángulos  
Diámetro: 5.5 Metros  
Altura: 3.20 Metros



**30 M2**

**DOHA M6.5**

165 Puntales  
105 Triángulos  
Diámetro: 6.5 Metros  
Altura: 3.86 Metros



**43 M2**

**DOHA M7.5**

165 Puntales  
105 Triángulos  
Diámetro: 7.5 Metros  
Altura: 4.45 Metros



**55 M2**

**DOHA L8.5**

250 Puntales  
160 Triángulos  
Diámetro: 8.5 Metros  
Altura: 4.25 Metros



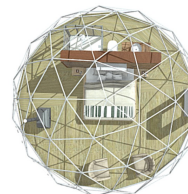
PRECIO:  
**10.030 €**



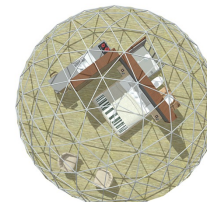
PRECIO:  
**13.400 €**



PRECIO:  
**16.007 €**




PRECIO:  
**19.126 €**



PRECIO:  
**23.681 €**



# FAMILIA POLIVALENTES



**75 M2**

**DOHA L10**

250 Puntales  
160 Triángulos  
Diámetro: 10 Metros  
Altura: 5 Metros



**93 M2**

**DOHA L11**

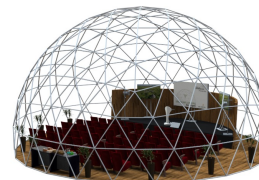
250 Puntales  
160 Triángulos  
Diámetro: 11 Metros  
Altura: 5.5 Metros



**110 M2**

**DOHA XL12**

425 Puntales  
275 Triángulos  
Diámetro: 12 Metros  
Altura: 6.63 Metros



**150 M2**

**DOHA XL14**

425 Puntales  
275 Triángulos  
Diámetro: 14 Metros  
Altura: 7.7 Metros




**195 M2**

**DOHA XXL16**


555 Puntales  
360 Triángulos  
Diámetro: 16 Metros  
Altura: 8 Metros




PRECIO:  
**27.514 €**




PRECIO:  
**31.240 €**



PRECIO:  
**38.726 €**



PRECIO:  
**48.332 €**



PRECIO:  
**61.163 €**



**INCLUYE:**

- Estructura:** Metálica
- Fijación suelo:** Soporte acero
- Cubierta:** Tejido PVC Technical
- Premarco:** Metálico
- Puerta:** Aluminio con doble cristal
- Ventanas:** Tejido con cremallera
- Zona transparente:** Con cremallera extraíble
- Perímetro:** Zócalo estanco
- Respiración:** Extractor
- Garantía:** 2 años

**OPCIONAL:**


- Color estructura:** Color a escoger
- Puerta:** Tejido con cremallera perimetral
- Salida chimenea:** Opcional
- Respiración:** Extractor eléctrico
- Cubierta interior:** Cubierta Slim
- Cubierta exterior:** Cubierta Slim Protect
- Protección solar:** Cubierta Reflex

**NO INCLUYE:**

- Suelo y mobiliario
- Iva y/o aranceles
- Transporte de mercancía
- Gastos de montaje
- Permisos de obra
- Certificados



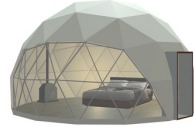
# FAMILIA ALOJAMIENTOS



**15 M2**

**GRANADA S4.5**

95 Puntales  
60 Triángulos  
Diámetro: 4.5 Metros  
Altura: 3.60 Metros



**22 M2**

**GRANADA M5.5**

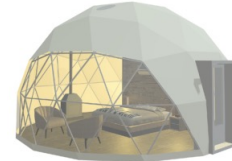
165 Puntales  
105 Triángulos  
Diámetro: 5.5 Metros  
Altura: 3.20 Metros



**30 M2**

**GRANADA M6.5**

165 Puntales  
105 Triángulos  
Diámetro: 6.5 Metros  
Altura: 3.86 Metros



**43 M2**

**GRANADA M7.5**


165 Puntales  
105 Triángulos  
Diámetro: 7.5 Metros  
Altura: 4.45 Metros



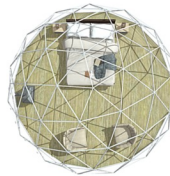
**55 M2**

**GRANADA L8.5**

250 Puntales  
160 Triángulos  
Diámetro: 8.5 Metros  
Altura: 4.25 Metros



PRECIO:  
**8.922 €**



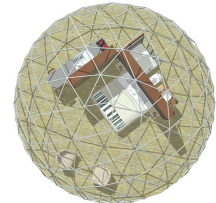
PRECIO:  
**11.707 €**



PRECIO:  
**13.830 €**



PRECIO:  
**16.124 €**




PRECIO:  
**19.434 €**

# FAMILIA POLIVALENTES

## 03 MODELO GRANADA

Domos metálicos



**75 M2**

**GRANADA L10**

250 Puntales  
160 Triángulos  
Diámetro: 10 Metros  
Altura: 5 Metros



**93 M2**

**GRANADA L11**

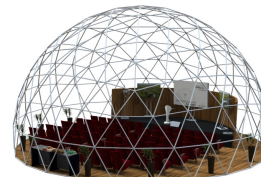
250 Puntales  
160 Triángulos  
Diámetro: 11 Metros  
Altura: 5.5 Metros



**110 M2**

**GRANADA XL12**

425 Puntales  
275 Triángulos  
Diámetro: 12 Metros  
Altura: 6.63 Metros



**150 M2**

**GRANADA XL14**

425 Puntales  
275 Triángulos  
Diámetro: 14 Metros  
Altura: 7.7 Metros




**195 M2**

**GRANADA XXL16**

250 Puntales  
160 Triángulos  
Diámetro: 16 Metros  
Altura: 7.8 Metros




PRECIO:  
**23.721 €**



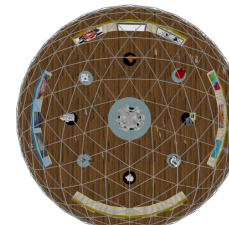
PRECIO:  
**26.899 €**



PRECIO:  
**33.775 €**



PRECIO:  
**42.023 €**



PRECIO:  
**53.283 €**



**INCLUYE:**

- Estructura:** Metálica
- Fijación suelo:** Soporte acero
- Cubierta:** Tejido Poliéster Transparente
- Premarco:** Metálico
- Puerta:** Aluminio con doble cristal
- Ventanas:** Tejido con cremallera
- Zona transparente:** Con cremallera extraíble
- Perímetro:** Zócalo estanco
- Respiración:** Extractor
- Garantía:** 2 años

**OPCIONAL:**

- Color estructura:** Color a escoger
- Puerta:** Tejido con cremallera perimetral
- Salida chimenea:** Manga ignífuga
- Respiración:** Extractor eléctrico
- Protección solar:** Cubierta Reflex

**NO INCLUYE:**

- Suelo y mobiliario
- Iva y/o aranceles
- Transporte de mercancía
- Gastos de montaje
- Permisos de obra
- Certificados



# FAMILIA OFICINAS INDOOR



**15 M2**

**LLÍVIA S4.5**

95 Puntales  
60 Triángulos  
Diámetro: 4.5 Metros  
Altura: 3.60 Metros



**22 M2**

**LLÍVIA M5.5**

165 Puntales  
105 Triángulos  
Diámetro: 5.5 Metros  
Altura: 3.20 Metros



**30 M2**

**LLÍVIA M6.5**

165 Puntales  
105 Triángulos  
Diámetro: 6.5 Metros  
Altura: 3.86 Metros



**43 M2**

**LLÍVIA M7.5**

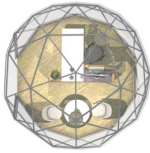
165 Puntales  
105 Triángulos  
Diámetro: 7.5 Metros  
Altura: 4.45 Metros



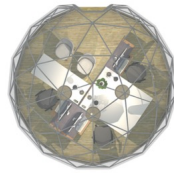
**55 M2**

**LLÍVIA L8.5**

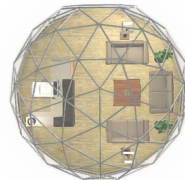
250 Puntales  
160 Triángulos  
Diámetro: 8.5 Metros  
Altura: 4.25 Metros



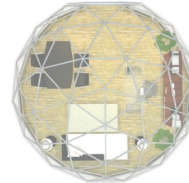
PRECIO:  
**5.607 €**



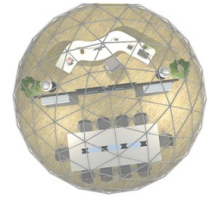
PRECIO:  
**8.412 €**



PRECIO:  
**10.555 €**



PRECIO:  
**13.041 €**



PRECIO:  
**16.479 €**

# FAMILIA HOSTELERIA INDOOR



**15 M2**

**LLÍVIA S3.5**

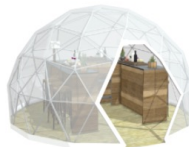
95 Puntales  
60 Triángulos  
Diámetro: 3.5 Metros  
Altura: 2.6 Metros



**22 M2**

**LLÍVIA S4.5**

95 Puntales  
60 Triángulos  
Diámetro: 4.5 Metros  
Altura: 3.60 Metros



**30 M2**

**LLÍVIA M5.5**

165 Puntales  
105 Triángulos  
Diámetro: 5.5 Metros  
Altura: 3.2 Metros



**43 M2**

**LLÍVIA M6.5**

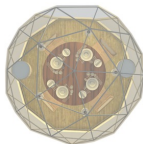
165 Puntales  
105 Triángulos  
Diámetro: 6.5 Metros  
Altura: 3.86 Metros




**55 M2**

**LLÍVIA L7.5**

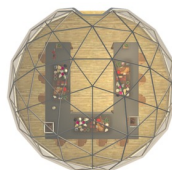
250 Puntales  
160 Triángulos  
Diámetro: 7.5 Metros  
Altura: 4.45 Metros



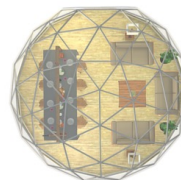
**PRECIO:**  
**3.846 €**



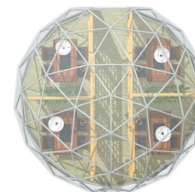
**PRECIO:**  
**5.607 €**



**PRECIO:**  
**8.412 €**



**PRECIO:**  
**10.555 €**



**PRECIO:**  
**13.041 €**

# 04 EQUIPO

Valor Humano

DALIA GROUP es un colectivo interdisciplinario compuesto por emprendedores, arquitectos, ingenieros, diseñadores, creativos, industriales, fabricantes y comerciales. Nuestra gestión reúne todos los requisitos y experiencias necesarios, permitiéndonos crecer día a día, mejorar e innovar de forma constante en nuestros proyectos y productos.

Así consolidamos nuestra marca y los productos que nos han llevado a realizar proyectos en diversos lugares alrededor del mundo.

Mantenemos en nuestra empresa la misma ilusión y filosofía que desde el primer día, donde aprender y mejorar son parte integral de nuestro proceso.

El entusiasmo por nuevos retos nos impulsa a mantenernos en constante movimiento y cercanía con los clientes, brindándoles apoyo personalizado en todas las etapas de sus proyectos. Asimismo, mantenemos la ilusión de seguir creciendo y trabajando en la creación de nuevas divisiones que aporten una visión más amplia al conjunto



DALIA DOME Fundada en 2016  
DALIA ART & WORK Fundada en 2019  
DALIA INNOVATION Fundada en 2021  
DALIA EXPERIENCE Fundada en 2023





# CONTACTO

info@daliadome.com  
www.daliadome.com



Dalia Dome SL NIF B553223885 empresa inscrita en Gi-00064292, tomo 03211, folio 050

